

電子書籍の種類(タイプ)と特徴

池田町立図書館にある電子書籍には、「リフロー」タイプと「フィックス」タイプの2種類があり、それぞれ特徴があります。

リフロー型

*表示レイアウトが変えられる

文字の拡大縮小や、文字色の反転など表示レイアウトを変更できます。小説や新書などで使われるタイプです。

*読み上げ機能がある

本文を機械音声で読み上げる機能があります。音声は2種類あり、読む速度も変更できます。また、一定時間経つと次の画面に進む「自動ページ送り」機能もあります。

*本文検索ができる

入力した文字が電子書籍のどこにあるか検索をすることができます。

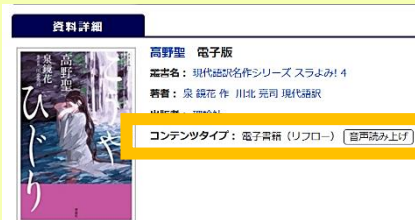
フィックス型

*レイアウトが固定されている

画像の崩れがないため、画像や図表が多い実用書、旅行ガイド、絵本などで使われるタイプです。


タイプの確認方法

電子書籍を検索して、書名をクリック(タップ)し、コンテンツタイプを確認してください。



電子書籍についての詳しい説明は、池田町電子図書館HPの右上にある「ご利用ガイド」でご確認いただけます。ぜひご参照ください。

池田町電子図書館 IKEDA DIGITAL LIBRARY



電子図書の読み方

2024.1.10～

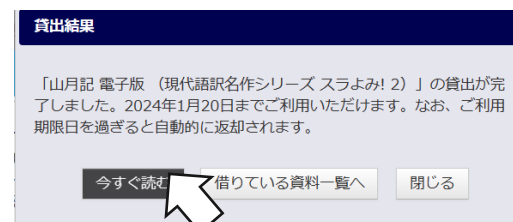
池田町電子図書館ページ



池田町立図書館のHPにある「電子図書館」のアイコンをクリックすると「電子図書館」のページにジャンプします。

https://web.d-library.jp/t_ikeda/g0101/top/

電子図書館で借りた本は、借りた時に「今すぐ読む」ボタンをおすか、ログインした状態で「借りている資料」をおして、「読む」ボタンをおすと本の内容が表示されます。



借りている資料	1/3
予約している資料	0/3 点



でんしとしょ 電子図書の えつらんがめん 閲覧画面に ついて

でんし としよ お かつ ページめくり・電子図書の終わり方

ページの右または左側(※薄緑色の部分)をクリック(もしくはタップ)すると、次のページにすすみます。

パソコンの場合は、マウスの真ん中にある「マウスホイール」を回してもページが動きます。

また、「電子書籍(リフロー)」の場合は、メニューボタンから「自動ページ送り」ができます。※対応していないものもあります。



電子図書を終わる(閉じる)時は、画面の上側をクリックすると右上にでてくる「本を閉じる」ボタンをおしてください。

ひら メニューを開く



ページの左上、
または画面の
上下をクリック

(もしくはタップ)すると、

「メニュー」ボタンが表示されます。

電子図書の目次から読みたい章を
開くなど、様々な機能があります。

おんせい よ あ 音声読み上げ

電子書籍のコンテンツタイプが「電子書籍(リフロー)」の場合は、機械による音声読み上げができます。※対応していないものもあります。

画面左下に表示される青い「SPEAK」ボタンをクリックするか、メニューボタンから「音声読み上げ」ボタンをクリックしてください。



画面の上または下をクリックすると右下に表示される「設定」ボタンでは、読み上げ速度の調整や読み上げボイスの変更などができます。

設定変更後は左上にある「設定を反映」ボタンをおしてください。



も じ ちょうせい 文字の調整

画面下側をクリックすると、
表示される「拡大」ボタンをお
すと、ページが拡大されます。

また、コンテンツタイプが
「リフロー」タイプの場合は
「設定」ボタンから文字だけを
拡大・縮小したり、色反転を
行うことができます。

画面の右上隅をクリック
すると、しおりマークが
つきます。

メニューボタンから
しおりをつけたページに
移動できます。